

REUNIÃO ORDINÁRIA DA COMISSÃO TÉCNICA DE ACOMPANHAMENTO DO CONTRATO DE GESTÃO R020/2016 - REDE ASSISTENCIAL DAS SUPERVISÃO TÉCNICA DE SAÚDE PENHA-COORDENADORIA REGIONAL SUDESTE COM SERVIÇO SOCIAL DA CONSTRUÇÃO CIVIL DO ESTADO DE SÃO PAULO- SECONCI

LOCAL: SALA DE REUNIÕES - CPCSS/SMS.G

DATA: 17/04/2019

PAUTA: Avaliação dos Indicadores de Produção de Qualidade da Execução Contratual -REDE ASSISTENCIAL D SUPERVISÃO TÉCNICA DE SAÚDE PENHA-COORDENADORIA REGIONAL SUDESTE COM ORGANIZAÇÃO SOCIAL- SERVIÇO SOCIAL DA CONSTRUÇÃO CIVIL DO ESTADO DE SÃO PAULO- SECONCI-R020 - PERÍODO: 4º trimestre de 2018 .

CTA: Compostos pelos meses de OUTUBRO, NOVEMBRO e DEZEMBRO de 2018.

PARTICIPANTES:

- **OS/SECONCI:** Sylvia Regina M. A. Jacquet, Aurea B. L. Piero, Anna Carolina Herrero, Danusia Almeida S. Ramos
- **CPCSS:** Katia Mello Maia, Shirley Sampe, Fabíola Mayumi Shiromaru, Marisa Toledo Rigueti, Wallace de Góis Silva
- **CRS SUDESTE:** Ivete M. T. Carezato, Márcia Tazima Imaniche, Aurelia Conceição O. Argentoni
- **STS PENHA:** Karina Mauro Dib, Mariana Delega de Souza, Leticia dos Santos Marin

INFORMES GERAIS:

A avaliação da produção e de qualidade em pauta tomou por base o Relatório Subsidiário que integra a análise dos resultados acompanhados deste contrato. O referido relatório foi disponibilizado previamente aos membros da CTA. Para fim dos registros desta ATA, os resultados de produção e de qualidade serão apresentados sinteticamente para registros dos comentários e avaliações desta Comissão. Importante destacar que, no mês de novembro houve 17 dias úteis, e dezembro 18 dias úteis.

Informamos ainda que o primeiro trimestre do contrato, correspondente ao período de transição, foi incorporado na contagem dos trimestres com a finalidade de acompanhar a execução contratual a partir da data de autorização do início e, deste modo, a contagem inicial que apontava este ciclo como 10º trimestre de AVALIAÇÃO, agora o identifica como 11º trimestre de execução contratual e 4º trimestre do ano de 2018.

Termos aditivos publicados no período de avaliação:

Termo Aditivo 010/2018 – Objeto de alteração: Aprovação do novo Plano de Trabalho e Plano Orçamentário para o período de outubro a dezembro de 2018 de 21/11/2018. Mudança de prédio e implementação da UBS Vila Esperança, e mudança de CAPS AD II Penha para CAPS AD III Penha.

Termo Aditivo 011/2018 – Objeto de alteração: Inclusão de CAPS Álcool e Drogas II Cangaíba, com valor de investimento para adequação física e aquisição de equipamentos e mobiliários para unidade e custeio do serviço. 28/12/2018.

ATENÇÃO BÁSICA

ESF - ESTRATÉGIA SAÚDE DA FAMÍLIA

ESF - PRODUÇÃO RESULTADOS GERAIS:

ESF - ESTRATÉGIA SAÚDE DA FAMÍLIA	4º TRIMESTRE RESULTADOS		
PRODUÇÃO CONDENSADA DO TRIMESTRE	REALIZADO	PREVISTO	AVALIAÇÃO
PRODUÇÃO: 1.01-Nº CONSULTA MÉDICA ESF	19571,0	31203,0	62,72%
PRODUÇÃO: 1.01.02-Nº CONSULTA MÉDICA PSIQUIATRA	375,0	375,0	100,00%
PRODUÇÃO: 1.02-Nº CONSULTAS ENFERMEIRO ESF	11230,0	13104,0	85,70%
PRODUÇÃO: 1.03-Nº VISITAS DOMICILIAR AGENTE COMUNITÁRIO DE SAÚDE ESF	86404,0	93000,0	92,91%
PRODUÇÃO: 1.05.02-Nº ATENDIMENTOS INDIVIDUAIS ODONTO ESF	4895,0	5472,0	89,46%
PRODUÇÃO: 1.05.03-Nº PROCEDIMENTOS INDIVIDUAIS DA EQUIPE ODONTO ESF	16709,0	19152,0	87,24%
TOTAL	139184,0	162306,0	85,75%

Fonte: Relatórios Produção WEBSAASS

DÉFICIT DE EQUIPE MÍNIMA DA ESF

UNIDADE	DESCRIPTIVO	CARGA HORÁRIA	OUT	NOV	DEZ
UBS A.E CARVALHO	ENFERMEIRO	40			1
UBS JARDIM SÃO FRANCISCO	MÉDICO GENERALISTA	40	1,5	1	1
UBS JARDIM SÃO NICOLAU	ACS	40		1	
UBS JARDIM SÃO NICOLAU	ENFERMEIRO	40			1
UBS JARDIM SÃO NICOLAU	AUX. SAÚDE BUCAL	40		1	1
UBS VILA GUILHERMINA	ACS	40	1		
UBS VILLALOBO	MÉDICO GENERALISTA	40	1	1	
UBS JD MARINGÁ / TALARICO	MÉDICO GENERALISTA	40	2	2	1

Fonte: Relatórios Assistenciais e Atestes da Supervisão Técnica de Saúde.

COMENTÁRIOS/CONCLUSÕES: A linha atingiu a meta de produção estabelecida em contrato em 85,75%. A OSS aponta que há déficit de um profissional médico generalista do PMM (em outubro e novembro), e de dois em dezembro, causando sobrecarga das equipes. Há necessidade de estudo de viabilização da reposição do quadro de profissional médico generalista. Houve desconto de EM I conforme tabela acima. **Não há indicação de desconto de produção.**

COMENTÁRIOS/CONCLUSÕES: A linha atingiu a meta de produção de 85,25%, após zeramento, e está relacionada com os afastamentos de ordem legal e interdição da UBS Vila Granada pela Defesa Civil, com transferência inicialmente para três outras unidades. Em dezembro, mudou-se para um novo prédio. A STS também indicou que, no mês de novembro, houve mudança de prédio e de modelo assistencial (de UBS tradicional para mista) da UBS Vila Esperança – Dr Cassio Bitencourt F. **Houve apontamento e desconto de déficit em relatórios de EM I. Não há indicação de desconto de produção.**

UBS MISTA

UBS MISTA PRODUÇÃO:

UBS MISTA - Vila Esperança – Dr Cassio Bitencourt F	DEZEMBRO 2018 - RESULTADOS		
	REALIZADO	PREVISTO	AVALIAÇÃO
PRODUÇÃO: 30.01.02-Nº CONSULTA MÉDICA ESF	1101,0	2496,0	44,11%
PRODUÇÃO: 30.01.05-Nº CONSULTA ENFERMEIRO ESF	-	-	-
PRODUÇÃO: 30.01.06-Nº VISITA DOMICILIAR AGENTE COMUNITÁRIO DE SAÚDE ESF	-	-	-
PRODUÇÃO: 30.01.07-Nº ATENDIMENTO INDIVIDUAL ODONTOESF	122,0	696,0	17,53%
PRODUÇÃO: 30.01.08-Nº PROCEDIMENTO INDIVIDUAL DA EQUIPE ODONTOESF	123,0	2436,0	5,05%
PRODUÇÃO: 30.01.20-Nº CONSULTA CLÍNICA GERAL	522,0	789,0	66,16%
PRODUÇÃO: 30.01.21-Nº CONSULTA GO	196,0	394,0	49,75%
PRODUÇÃO: 30.01.22-Nº CONSULTA PEDIATRA	156,0	263,0	59,32%
PRODUÇÃO: 30.01.23-Nº CONSULTA PSIQUIATRA	124,0	125,0	99,20%
PRODUÇÃO: 30.01.70-Nº ATENDIMENTO INDIVIDUAL ODONTOC.BÁSICA	-	-	-!
PRODUÇÃO: 30.01.71-Nº PROCEDIMENTO INDIVIDUAL DA EQUIPE ODONTOC.BÁSICA	-	-	-


Fonte: Relatórios Produção WEBSAASS

DÉFICIT DE EQUIPE MÍNIMA DA UBS MISTA

UNIDADE	PROFISSIONAL	CARGA HORÁRIA	OUT	NOV	DEZ
UBS VILA ESPERANÇA	ACS	40			4
UBS VILA ESPERANÇA	AUX. SAÚDE BUCAL	30			1
UBS VILA ESPERANÇA	MÉDICO G.O	30			0,27
UBS VILA ESPERANÇA	MÉDICO GENERALISTA	40			1
UBS VILA ESPERANÇA	ENFERMEIRO	40			1

Fonte: Relatórios Assistenciais e Atestes da Supervisão Técnica de Saúde.

COMENTÁRIOS/CONCLUSÕES: A única Unidade desta linha, UBS Vila Esperança, foi inaugurada em 23 de novembro/2018 no prédio novo, recém construído e transformada em UBS Mista com 6 equipes de ESF, sendo que a mesma se encontra em processo de territorialização e início de cadastro das famílias das ESF. Houve problemas estruturais no prédio, os quais dependiam da resolução por parte da construtora para implementação do serviço de odontologia. Dessa forma foi considerado que a Unidade estava em transição de modelo de assistência a partir do mês de dezembro/2018. Houve desconto de EM I. **Não há indicação de desconto de produção.**



UBS TRADICIONAL

UBS - PRODUÇÃO:

UBS - UNIDADE BÁSICA DE SAÚDE PRODUÇÃO CONDENSADA DO TRIMESTRE	4º TRIMESTRE RESULTADOS			COM ZERAMENTO		
	REALIZADO	PREVISTO	AValiaÇÃO	REALIZADO	PREVISTO	AValiaÇÃO
PRODUÇÃO: 7.60.01-Nº CONSULTA CLÍNICA GERAL	25819,0	27479,0	93,96%	23.295,0	24.455,0	95,26%
PRODUÇÃO: 7.60.02-Nº CONSULTA GO	12189,0	17351,0	70,25%	7.176,0	8.281,0	86,66%
PRODUÇÃO: 7.60.03-Nº CONSULTA PEDIATRA	9454,0	14725,0	64,20%	5.180,0	6.968,0	74,34%
PRODUÇÃO: 7.60.04-Nº CONSULTA PSQUIATRA	2875,0	2875,0	100,00%	2875,0	2875,0	100,00%
PRODUÇÃO: 7.60.15-Nº CONSULTA GENERALISTA	1383,0	4992,0	27,70%	0,0	0,0	-
PRODUÇÃO: 7.60.80-Nº ATENDIMENTO INDIVIDUAL CIR.DENTISTA	6387,0	8664,0	73,72%	4.943,0	6.000,0	82,38%
PRODUÇÃO: 7.60.81-Nº PROCEDIMENTO INDIVIDUAL CIR.DENTISTA	20497,0	30324,0	67,59%	15.129,0	20.160,0	75,04%
TOTAL	78604,0	106410,0	73,87%	58.598,0	68.739,0	85,25%

Fonte: Relatórios Produção WEBSAAS

DÉFICIT DE EQUIPE MÍNIMA DA UBS:

UNIDADE	PROFISSIONAL	CARGA HORÁRIA	OUT	NOV	DEZ
AMA/UBS Chácara Cruzeiro do Sul	ENFERMEIRO	36			1
UBS CANGAÍBA	MÉDICO PEDIATRA	20	0,5	1	1
UBS ENG. GOULART	MÉDICO G.O	20	1,59	1,59	1,59
UBS ENG. TRINDADE	MÉDICO G.O	20	0,25	0,25	0,25
UBS ENG. TRINDADE	ENFERMEIRO	30			2
UBS JD NORDESTE	MÉDICO PEDIATRA	30		0,33	0,33
UBS PADRE MANOEL DA NÓBREGA	MÉDICO G.O	20	0,15	2	2
UBS PADRE MANOEL DA NÓBREGA	MÉDICO PEDIATRA	20	1	1	1
UBS VILA ESPERANÇA – EMÍLIO SANTIAGO	MÉDICO GINECOLOGISTA	20	0,5		0,33
UBS VILA ESPERANÇA – EMÍLIO SANTIAGO	MÉDICO GINECOLOGISTA	30		0,13	
UBS VILA ESPERANÇA – EMÍLIO SANTIAGO	MÉDICO PEDIATRA	20		0,3	0,3
UBS VILA ESPERANÇA	ACS	40		21	
UBS VILA ESPERANÇA	AUX. SAÚDE BUCAL	40		2	
UBS VILA ESPERANÇA	AUX. SAÚDE BUCAL	30		1	
UBS VILA ESPERANÇA	TÉC. SAÚDE BUCAL	40		1	
UBS VILA ESPERANÇA	CIR. DENTISTA	40		2	
UBS VILA ESPERANÇA	CIR. DENTISTA	20		1	
UBS VILA ESPERANÇA	MÉDICO G.O	30	0,26	0,2	
UBS VILA ESPERANÇA	MÉDICO GENERALISTA	40		2,5	
UBS VILA ESPERANÇA	MÉDICO PSQUIATRA	20		0,5	
UBS VILA ESPERANÇA	ENFERMEIRO	30	1		
UBS VILA ESPERANÇA	ENFERMEIRO	40		1	
UBS VILA GRANADA	MÉDICO GINECOLOGISTA	20	0,2	0,4	0,1
UBS VILA GRANADA	MÉDICO GINECOLOGISTA	10		0,4	1
UBS VILA MATILDE	MÉDICO G.O	20	0,25		
UBS VILA MATILDE	MÉDICO G.O	30		0,17	0,17
UBS VILA SILVIA	MÉDICO G.O	20	1	1	1
UBS VILA SILVIA	ENFERMEIRO	30			1
UBS VILA SILVIA	ENFERMEIRO	36			1
UBS VILA SILVIA	MÉDICO PEDIATRA	20	1,5	1,5	2

Fonte: Relatórios Assistenciais e Atestes da Supervisão Técnica de Saúde.

EMAD / EMAP - EQUIPES DE ATENÇÃO DOMICILIAR

PRODUÇÃO EMAD/EMAP

ATENÇÃO DOMICILIAR - EMAD/EMAP	4º TRIMESTRE RESULTADOS		
PRODUÇÃO CONDENSADA DO TRIMESTRE	REALIZADO	PREVISTO	AValiação
PRODUÇÃO: 12.02-Nº PACIENTES ATIVOS EM ATENDIMENTO DOMICILIAR -EMAD	720,0	720,0	100,00%
PRODUÇÃO: 12.03-Nº PACIENTES ATIVOS EM ATENDIMENTO DOMICILIAR -EMAP	540,0	540,0	100,00%
TOTAL	1260,0	1260,0	100,00%

Fonte: Relatórios Produção WEBSAASS

DÉFICIT DE EQUIPE MÍNIMA EMAD/EMAP

UNIDADE	MODALIDADE	PROFISSIONAL	Carga Horária	OUT	NOV	DEZ
EMADUBS JD. MARINGÁ	EMAD	MÉDICO CLÍNICO	40		1	
EMADUBS JD. MARINGÁ	EMAD	AUXILIAR DE ENFERMAGEM	30			1

Fonte: Relatórios Assistenciais e Atestes da Supervisão Técnica de Saúde.

COMENTÁRIOS/CONCLUSÕES: A linha de serviço atingiu a produção 100%. As atividades foram acompanhadas e transcorreram de acordo com as diretrizes de SMS. Houve desconto de EM I, conforme tabela acima. **Não há indicação de desconto de produção.**

PAI- PROGRAMA DO ACOMPANHANTE DO IDOSO

PRODUÇÃO PAI: RESULTADOS GERAIS

PRODUÇÃO CONDENSADA DO 4º TRIMESTRE	REALIZADO	PREVISTO	AValiação
PRODUÇÃO: 18.01.01-Nº DE IDOSO EM ACOMPANHAMENTO	360,0	360,0	100,00%
TOTAL	360,0	360,0	100,00%

Fonte: Relatórios Produção WEBSAASS

DÉFICIT DE EQUIPE PAI

Não houve apontamento de déficit de profissionais de equipe mínima.

Fonte: Relatórios Assistenciais e Atestes da Supervisão Técnica de Saúde.

COMENTÁRIOS/CONCLUSÕES: O programa PAI apresentou produção de 100% no período. As atividades da Equipe foram acompanhadas pela STS e transcorreram dentro da normalidade, conforme diretrizes de SMS. **Não há indicação de desconto de produção.**

AMA – ATENDIMENTO MÉDICO AMBULATORIAL

DÉFICIT DE EQUIPE MÍNIMA DA AMA

PLANTÕES	PROFISSIONAL		4º TRIMESTRE		
	DESCRIPTIVO	HORAS	OUTUBRO	NOVEMBRO	DEZEMBRO
AMA PADRE MANOEL DA NÓBREGA	MÉDICO CLÍNICO	12	0	1,5	0,5
	MÉDICO PEDIATRA	12	0,5	0	0
AMA CANGAÍBA	MÉDICO CLÍNICO	12	0	0,5	0
	MÉDICO PEDIATRA	12	0	0	0
AMA VILA SILVIA	MÉDICO CLÍNICO	12	0	0	0
	MÉDICO PEDIATRA	12	0	0	0
AMA JARDIM NORDESTE	MÉDICO CLÍNICO	12	0	0	0
	MÉDICO PEDIATRA	12	0	0	1
AMA CHÁCARA CRUZEIRO DO SUL	MÉDICO CLÍNICO	12	0	0,5	0
	MÉDICO PEDIATRA	12	0	0	0
AMA MAURÍCIO PATE	MÉDICO CLÍNICO	12	0	0	0,5
	MÉDICO PEDIATRA	12	0	0	0
TOTAL DE PLANTÕES (12H)			0,5	2,5	2

Fonte: Relatórios Assistenciais e Atestes da Supervisão Técnica de Saúde.

COMENTÁRIOS/CONCLUSÕES: As atividades foram acompanhadas pela STS Penha. Houve desconto de EM II conforme tabela acima. Não há previsão contratual de desconto em produção.


NASF – NÚCLEO DE APOIO À SAÚDE DA FAMÍLIA

DÉFICIT DE EQUIPE MÍNIMA DO NASF

UNIDADE	PROFISSIONAL	CARGA HORÁRIA	OUTUBRO	NOVEMBRO	DEZEMBRO
NASF JARDIM MARINGÁ	FISIOTERAPEUTA	20	1		
NASF UBS JD SÃO NICOLAU	TERAPEUTA OCUPACIONAL	20			1

Fonte: Relatórios Assistenciais e Atestes da Supervisão Técnica de Saúde.

COMENTÁRIOS/CONCLUSÕES: As atividades foram acompanhadas pela STS PENHA e transcorreram dentro das diretrizes estabelecidas pela SMS. Houve desconto de EM I conforme tabela acima.



ATENÇÃO ESPECIALIZADA E REDES TEMÁTICAS

CAPS – CENTRO DE ATENÇÃO PSICOSSOCIAL

PRODUÇÃO CAPS: RESULTADOS GERAIS

Nº PACIENTE COM CADASTRO ATIVO CAPS (RASS)	4º TRIMESTRE RESULTADOS		
	REALIZADO	PREVISTO	AVALIAÇÃO
PRODUÇÃO CONDENSADA DO TRIMESTRE			
SERVIÇO: 0006-CAPS II ÁLCOOL E DROGAS CANGAÍBA	Implantado em 28/12/2018		
SERVIÇO: 0020-CAPS II INFANTO JUVENIL	465,0	465,0	100,00%
SERVIÇO: 0025-CAPS III ADULTO VILA MATILDE	660,0	660,0	100,00%
SERVIÇO: 0047-CAPS III ÁLCOOL E DROGAS PENHA	570,0	570,0	100,00%
TOTAL	1695,0	1695,0	100,00%

Fonte: Relatórios Produção WEBSAASS

DÉFICIT DE EQUIPE MÍNIMA DO CAPS

UNIDADE	PROFISSIONAL	Carga Horária	OUT	NOV	DEZ
CAPS AD III PENHA	AUXILIAR DE ENFERMAGEM	36	9,8	1,16	1
CAPS AD III PENHA	MÉDICO PSQUIATRA	20			1
CAPS AD III PENHA	OFICINEIRO	30			1
CAPS ADULTO III VILA MATILDE	AUXILIAR DE ENFERMAGEM	36			1
CAPS ADULTO III VILA MATILDE	MÉDICO PSQUIATRA	20		1	1
CAPS II INFANTO JUVENIL PENHA	FONOAUDIÓLOGO	30		1	1
CAPS AD III PENHA	ASSISTENTE SOCIAL	30	1		
CAPS AD III PENHA	ENFERMEIRO	36	8		
CAPS AD III PENHA	ENFERMEIRO	40	1		
CAPS AD III PENHA	PSICÓLOGO	40	1		
CAPS AD III PENHA	TERAPEUTA OCUPACIONAL	30	2		

Fonte: Relatórios Assistenciais e Atestes da Supervisão Técnica de Saúde.

COMENTÁRIOS/CONCLUSÕES: O CAPS apresentou produção **100,00%**, dentro da meta. Conforme Decreto da SMG, não foi realizado repasse de verba de investimento para obra/equipamentos/mobiliários que seriam destinados ao CAPS AD II Cangaíba. As atividades da equipe foram acompanhadas pela STS PENHA e transcorreram dentro das diretrizes de SMS. Houve desconto de EM I conforme tabela acima. Não há indicação de desconto de produção.

UA – UNIDADE ACOLHIMENTO

PRODUÇÃO UA

UNIDADE DE ACOLHIMENTO ADULTO MASCULINA - PENHA	4º TRIMESTRE RESULTADOS		
	REALIZADO	PREVISTO	AVALIAÇÃO
PRODUÇÃO CONDENSADA DO TRIMESTRE			
SERVIÇO: 0033-UAA - UNIDADE DE ACOLHIMENTO ADULTO -TIPO I	36,0	36,0	100,00%
TOTAL	36,0	36,0	100,00%

Fonte: Relatórios Produção WEBSAASS

COMENTÁRIOS/CONCLUSÕES: A linha de serviço atingiu a produção **100,00%**. A equipe da STS Penha acompanhou as atividades. **Não há indicação de desconto de produção.**

SRT - SERVIÇO RESIDENCIAL TERAPÊUTICO

PRODUÇÃO SRT: RESULTADOS GERAIS

SRT I - SERVIÇO RESIDENCIAL TERAPÊUTICO I	4º TRIMESTRE RESULTADOS		
	REALIZADO	PREVISTO	AVALIAÇÃO
PRODUÇÃO CONDENSADA DO TRIMESTRE			
RESIDÊNCIA TERAPÊUTICA PENHA- MISTA	24,0	24,0	100,00%
TOTAL	24,0	24,0	100,00%

Fonte: Relatórios Produção WEBSAASS

COMENTÁRIOS/CONCLUSÕES: O Serviço Residencial Terapêutico atingiu a produção 100,00%. A equipe da STS Penha acompanhou as atividades. **Não há indicação de desconto de produção.**



SADT-SERVIÇO DE APOIO DIAGNÓSTICO

SADT PRODUÇÃO:

APOIO DIAGNÓSTICO	4º TRIMESTRE		
	REALIZADO	PREVISTO	AValiação
PRODUÇÃO CONDENSADA DO TRIMESTRE			
PRODUÇÃO: 6.01.11-Nº ULTRASSONOGRRAFIA GERAL	2100,0	2100,0	100,00%
PRODUÇÃO: 6.02.01-Nº ECOCARDIOGRAFIA COM E SEM DOPPLER	1055,0	1154,0	91,42%
PRODUÇÃO: 6.02.02-Nº TESTE ERGOMÉTRICO	584,0	600,0	97,33%
PRODUÇÃO: 6.02.03-Nº HOLTER	450,0	450,0	100,00%
PRODUÇÃO: 6.02.04-Nº ESPIROMETRIA	318,0	360,0	88,33%
PRODUÇÃO: 6.02.07-Nº M.A.P.A	239,0	240,0	99,58%
PRODUÇÃO: 6.02.10-Nº ELETROENCEFALOGRAFIA	240,0	240,0	100,00%
PRODUÇÃO: 6.02.11-Nº ULTRASSONOGRRAFIA GERAL	9316,0	9654,0	96,50%
PRODUÇÃO: 6.02.13-Nº ULTRASSONOGRRAFIA COM DOPPLER(DOPPLER VASCULAR)	384,0	390,0	98,46%
PRODUÇÃO: 6.02.16-Nº MAMOGRAFIA	4425,0	4425,0	100,00%
PRODUÇÃO: 6.02.20-Nº DENSITOMETRIA	728,0	750,0	97,07%
PRODUÇÃO: 6.02.21-Nº ELETRONEUROMIOGRAFIA	324,0	330,0	98,18%
PRODUÇÃO: 6.02.28-Nº ULTRASSONOGRRAFIA OBSTÉTRICO COM DOPPLER	281,0	288,0	97,57%
PRODUÇÃO: 6.02.29-Nº ULTRASSONOGRRAFIA TIREÓIDE COM DOPPLER	60,0	60,0	100,00%
PRODUÇÃO: 6.02.34-Nº BIOPSIA DE PRÓSTATA / TIREÓIDE	66,0	72,0	91,67%
PRODUÇÃO: 6.02.36-Nº COLONO/ENDO/RETOSSIGMOIDOSCOPIA	888,0	888,0	100,00%
PRODUÇÃO: 70.05.01-Nº AUDIOMETRIA	240,0	240,0	100,00%
PRODUÇÃO: 70.05.02-Nº BERA/POTENCIAL EVOCADO	90,0	90,0	100,00%
PRODUÇÃO: 70.05.03-Nº EMISSÕES OTOACUSTICA	36,0	36,0	100,00%

Fonte: Relatórios Produção WEBSAASS

COMENTÁRIOS/CONCLUSÕES: O SADT apresentou a produção dentro do previsto no período para cada exame. Não há indicação de descontos de produção.

NIR / CER-SERVIÇOS DE REABILITAÇÃO

PRODUÇÃO REABILITAÇÃO: RESULTADOS GERAIS

NIR- SEDIADO NA UBS PARQUE ARTHUR ALVIM	4º TRIMESTRE		
	REALIZADO	PREVISTO	AValiação
PRODUÇÃO CONDENSADA DO TRIMESTRE			
PRODUÇÃO: 8.20.01-Nº PACIENTE NOVO NIR	144,0	192,0	75,00%
PRODUÇÃO: 8.20.03-Nº PACIENTE EM TERAPIA - NIR	675,0	675,0	100,00%
TOTAL	819,0	867,0	94,46%

CER II - CENTRO ESPECIALIZADO EM REABILITAÇÃO II	4º TRIMESTRE		
	REALIZADO	PREVISTO	AValiação
PRODUÇÃO CONDENSADA DO TRIMESTRE			
PRODUÇÃO: 70.02.01-Nº PACIENTE NOVO - CER	276,0	276,0	100,00%
PRODUÇÃO: 70.02.02-Nº PACIENTE EM TERAPIA - CER	2700,0	2700,0	100,00%
TOTAL	2976,0	2976,0	100,00%

Fonte: Relatórios Produção WEBSAASS

DÉFICIT DE EQUIPE MÍNIMA DA REABILITAÇÃO

UNIDADE	PROFISSIONAL	CARGA HORÁRIA	OUT	NOV	DEZ
NIR PARQUE ARTHUR ALVIM	PSICÓLOGO	40			1 LM

Fonte: Relatórios Assistenciais e Atestes da Supervisão Técnica de Saúde.

COMENTÁRIOS/CONCLUSÕES: ONIR apresentou a produção de 94,46%, e o CER apresentou a produção de 100,00% no período. Informa a OSS que 2 profissionais da Administração Direta ficaram com agenda destinada somente para retorno, pois estavam aguardando processo de remoção. **Houve desconto de EM conforme tabela acima. Não há indicação de descontos de produção.**



HOSPITAL DIA RHC – HOSPITAL DIA REDE HORA CERTA

PRODUÇÃO HOSPITAL DIA:

HOSP DIA RHC PENHA - DR MAURICE PATE	4º TRIMESTRE			APÓS ZERAMENTO		
	REALIZADO	PREVISTO	AValiação	REALIZADO	PREVISTO	AValiação
PRODUÇÃO CONDENSADA DO TRIMESTRE						
PRODUÇÃO: 60.01.04-Nº CONSULTA ANGIOLOGISTA	711,0	891,0	79,80%	711,0	891,0	79,80%
PRODUÇÃO: 60.01.05-Nº CONSULTA CARDIOLOGIA	2796,0	3036,0	92,09%	2.796,0	3.036,0	92,09%
PRODUÇÃO: 60.01.06-Nº CONSULTA CARDIOLOGIA INFANTIL	234,0	396,0	59,09%	166,0	264,0	62,88%
PRODUÇÃO: 60.01.07-Nº CONSULTA CIRURGIA GERAL	877,0	1188,0	73,82%	877,0	1.188,0	73,82%
PRODUÇÃO: 60.01.08-Nº CONSULTA CIRURGIA PEDIÁTRICO	94,0	198,0	47,47%	94,0	198,0	47,47%
PRODUÇÃO: 60.01.09-Nº CONSULTA CIRURGIA PLÁSTICA	362,0	363,0	99,72%	362,0	363,0	99,72%
PRODUÇÃO: 60.01.11-Nº CONSULTA DERMATO	3465,0	3465,0	100,00%	3.465,0	3.465,0	100,00%
PRODUÇÃO: 60.01.13-Nº CONSULTA ENDOCRINOLOGISTA	1425,0	1584,0	89,96%	1.425,0	1.584,0	89,96%
PRODUÇÃO: 60.01.16-Nº CONSULTA GASTRO	937,0	1716,0	54,60%	937,0	1.716,0	54,60%
PRODUÇÃO: 60.01.17-Nº CONSULTA GERIATRA	318,0	336,0	94,64%	318,0	336,0	94,64%
PRODUÇÃO: 60.01.19-Nº CONSULTA GINECOLOGISTA/PNAR	969,0	1056,0	91,76%	969,0	1.056,0	91,76%
PRODUÇÃO: 60.01.21-Nº CONSULTA INFECTOLOGISTA	1257,0	1980,0	63,48%	1.257,0	1.980,0	63,48%
PRODUÇÃO: 60.01.22-Nº CONSULTA GO/MASTOLOGISTA	825,0	825,0	100,00%	825,0	825,0	100,00%
PRODUÇÃO: 60.01.24-Nº CONSULTA NEUROLOGISTA	2908,0	3003,0	96,84%	2.908,0	3.003,0	96,84%
PRODUÇÃO: 60.01.25-Nº CONSULTA NEUROLOGISTA INFANTIL	0,0	660,0	0,00%	0,0	0,0	#DIV/0!
PRODUÇÃO: 60.01.27-Nº CONSULTA OFTALMOLOGISTA	1584,0	1584,0	100,00%	1.584,0	1.584,0	100,00%
PRODUÇÃO: 60.01.28-Nº CONSULTA ORTOPEDISTA	2461,0	2970,0	82,86%	2.461,0	2.970,0	82,86%
PRODUÇÃO: 60.01.29-Nº CONSULTA OTORRINO	2102,0	2343,0	89,71%	2.102,0	2.343,0	89,71%
PRODUÇÃO: 60.01.32-Nº CONSULTA PNEUMO	879,0	924,0	95,13%	879,0	924,0	95,13%
PRODUÇÃO: 60.01.34-Nº CONSULTA PROCTOLOGISTA	316,0	363,0	87,05%	316,0	363,0	87,05%
PRODUÇÃO: 60.01.36-Nº CONSULTA REUMATOLOGISTA	396,0	396,0	100,00%	396,0	396,0	100,00%
PRODUÇÃO: 60.01.37-Nº CONSULTA UROLOGISTA	537,0	759,0	70,75%	537,0	759,0	70,75%
TOTAL DE CONSULTAS	25453,0	30036,0	84,74%	25.385,0	29.244,0	86,80%
PRODUÇÃO: 60.02.88-Nº TOTAL CIRURGIA (EXCETO ANESTESISTA) - HORA CERTA	356,0	378,0	94,18%			
PRODUÇÃO: 60.04.88-Nº TOTAL PROCEDIMENTO MÉDICO - HORA CERTA	1116,0	1116,0	100,00%			
TOTAL	1472,0	1494,0	98,53%			

Fonte: Relatórios Produção WEBSAASS

DÉFICIT DE EQUIPE MÍNIMA HOSPITAL DIA

UNIDADE	PROFISSIONAL	Carga Horária	OUTUBRO	NOVEMBRO	DEZEMBRO
HOSPITAL DIA PENHA	MÉDICO DERMATOLOGISTA	20	0,3		
HOSPITAL DIA PENHA	MÉDICO CARDIOLOGISTA INFANTIL	12		0,54	0,5
HOSPITAL DIA PENHA	MÉDICO CIRURGIA VASCULAR	12		1	
HOSPITAL DIA PENHA	MÉDICO ORTOPEDISTA	12			0,29
HOSPITAL DIA PENHA	MÉDICO UROLOGISTA	12		0,18	

Fonte: Relatórios Assistenciais e Atestes da Supervisão Técnica de Saúde.

COMENTÁRIOS/CONCLUSÕES: O número de consultas atingiu a produção de 86,80%, após zeramento. O total de cirurgias e procedimentos atingiu a produção de 98,53%. A OS informa que nas especialidades de angiologia, gastroenterologia, urologia e de cardiologia infantil, há absenteísmo dos pacientes, uma vez que a oferta regulada está aberta para todo o território da CRS Sudeste. Também, na especialidade de cirurgia geral, possui dois servidores da administração direta que realizam cirurgias abaixo do previsto. Indicou, ainda, que na especialidade de infectologia, houve perda primária. **Houve desconto de EM conforme tabela acima. Não há indicação de desconto de produção.**

URGÊNCIA E EMERGÊNCIA ACOMPANHAMENTO DE MANUTENÇÃO DAS EQUIPES:

AMA ENGENHEIRO GOULART (24H) - DÉFICIT DE EQUIPE MÍNIMA DOS SERVIÇOS DE URGÊNCIA E EMERGÊNCIA

Não houve apontamento de déficit de profissionais de equipe mínima.

Fonte: Relatórios Assistenciais e Atestes da Supervisão Técnica de Saúde.

COMENTÁRIOS/CONCLUSÕES: As atividades foram acompanhadas pela STS Penha e não houve apontamento de déficit de profissionais.



A collection of handwritten signatures and initials in black ink, scattered across the lower right portion of the page. The signatures are stylized and difficult to decipher, but some appear to be 'All', 'W.', 'P.', and 'K'.

PONTUAÇÃO DE QUALIDADE NO PERÍODO:

Objetivo	Indicador	Evidência	out/18	nov/18	dez/18
PONTUALIDADE NA ENTREGA	PONTUALIDADE NA ENTREGA DE RELATÓRIOS MENSIS DE PRESTAÇÃO DE CONTAS ASSISTENCIAIS E FINANCEIRAS	PROTOCOLO DE RECEBIMENTO PREENCHIDO.	40	40	20
QUALIDADE DA INFORMAÇÃO	PREENCHIMENTO DE PRONTUÁRIOS, NOS SEGUINTE ASPECTOS: LEGIBILIDADE, ASSINATURAS, CID E EXAME FÍSICO	RELATÓRIO DA AVALIAÇÃO EMITIDO RESPECTIVAMENTE PELA CRS E/OU AHM E ENCAMINHADO PARA O NTCSS. (Q2)	20		
EDUCAÇÃO CONTINUADA	EXECUÇÃO DO PLANO DE EDUCAÇÃO PERMANENTE APROVADO PELA CRS	RELATÓRIOS DE ATIVIDADES COM LISTA DE PRESENÇA E AVALIAÇÃO COM "A CONTEUTO" DA CRS OU AHM. (Q3)			60
EFICACIA DO ATENDIMENTO DA REDE CEGONHA	PROPORÇÃO DE GESTANTES QUE REALIZARAM 7 OU MAIS CONSULTAS DE PRÉ-NATAL	RELATÓRIO EMITIDO PELOS RESPONSÁVEIS PELA REDE CEGONHA (Q6).		60	
SATISFAÇÃO DO USUÁRIO	ANÁLISE DAS RECLAMAÇÕES RECEBIDAS E PROVIDÊNCIAS RELACIONADAS	RELATÓRIO COMENTADO APRESENTADO. (Q7)			20
ATIVIDADE CONSELHO GESTOR	FUNCIONAMENTO DO CONSELHO GESTOR DAS UNIDADES	RELATÓRIO DE VERIFICAÇÃO E "A CONTEUTO" EMITIDO PELA CRS. (Q8)	40		
Soma			100	100	100





COMENTÁRIOS/CONCLUSÕES: Houve auditoria das STS em questão, e todos os indicadores no período compreenderam sua atividade.

EXTRATO DE DESCONTO DE PRODUÇÃO E QUALIDADE DO CTA:

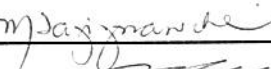

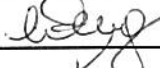


ESF - ESTRATÉGIA SAÚDE DA FAMÍLIA	Não há indicação de descontos.
UBS - UBS TRADICIONAL	Não há indicação de descontos.
PAI- PROGRAMA DE ACOMPANHANTE DE IDOSOS	Não há indicação de descontos.
EMAD/EMAP-EQUIPES DE ATENÇÃO DOMICILIAR	Não há indicação de descontos.
UAA-UNIDADE DE ACOLHIMENTO	Não há indicação de descontos.
CAPS-CENTRO DE ATENÇÃO PSICOSSOCIAL	Não há indicação de descontos.
HORA CERTA-HOSPITAL DIA	Não há indicação de descontos.
NIR / CER – SERVIÇOS DE REABILITAÇÃO	Não há indicação de descontos.
SRT-SERVIÇO RESIDÊNCIA TERAPÊUTICA	Não há indicação de descontos.
SADT-SERVIÇO DE APOIO DIAGNÓSTICO	Não há indicação de descontos.
PONTUAÇÃO DE QUALIDADE	100%




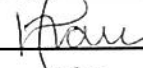


SMS/CPCSS

Shirley Sampaio 
 Mauray Riquelli 
 Kátia V. S. Mello Nade 
 Jéssica S. Sampaio 
 WALLACE G. SILVA W.G.

SMS/CRS/STS

MARCIA TAZIMA IMAVICHE - 
 Aurlia C. O. Aguiar 
 Rosalia de Jesus Marin 
 Karina Mauro 
 Mariana Dulce de Souza 

OS/SECONCI

Sylvia Regina Marreiros Alonso 
 Damissa Almeida Santos Ramos 
 Ana Carolina Moraes 
 Auro B. Leonardo Pires 

Microregião / CTA - Indicadores da Parte Variável / Extrato (1.2.07)

Contrato de Gestão: REDE ASSISTENCIAL DA STS PENHA

Ano: 2018

Contratada: SECONCI - SERVIÇO SOCIAL DA CONSTRUÇÃO CIVIL DO ESTADO DE SÃO PAULO

Trimestre: 4

Objetivo	Indicador	Evidência	Outubro		Novembro		Dezembro	
			% Exec.	Pontos	% Exec.	Pontos	% Exec.	Pontos
SATISFAÇÃO DO USUÁRIO	ANÁLISE DAS RECLAMAÇÕES RECEBIDAS E PROVIDÊNCIAS RELACIONADAS	RELATORIO COMENTADO APRESENTADO.					100	20
EDUCAÇÃO CONTINUADA	EXECUÇÃO DO PLANO DE EDUCAÇÃO PERMANENTE APROVADO PELA CRS	RELATÓRIOS DE ATIVIDADES COM LISTA DE PRESENÇA E AVALIAÇÃO COM "A CONTEÚTO" DA CRS OU AHM.					100	60
QUALIDADE DA INFORMAÇÃO	PREENCHIMENTO DE PRONTUÁRIOS, NOS SEGUINTES ASPECTOS: LEGIBILIDADE, ASSINATURAS, CID E EXAME FÍSICO	RELATORIO DA AVALIAÇÃO EMITIDO RESPECTIVAMENTE PELA CRS E/OU AHM E ENCAMINHADO PARA O NTCSS.	100	20				
PONTUALIDADE NA ENTREGA	PONTUALIDADE NA ENTREGA DE RELATÓRIOS MENSAIS DE PRESTACÃO DE CONTAS ASSISTENCIAIS E FINANCEIRAS	PROTOCOLO DE RECEBIMENTO PREENCHIDO.	100	40	100	40	100	20
EFICÁCIA DO ATENDIMENTO DA REDE CEGONHA	PROPORÇÃO DE GESTANTES QUE REALIZARAM 7 OU MAIS CONSULTAS DE PRE-NATAL	RELATORIO EMITIDO PELOS RESPONSÁVEIS PELA REDE CEGONHA.			100	60		
ATIVIDADE CONSELHO GESTOR	FUNCIONAMENTO DO CONSELHO GESTOR DAS UNIDADES	RELATORIO DE VERIFICAÇÃO E "A CONTEÚTO" EMITIDO PELA CRS.	100	40				
Soma				100		100		100

De Acordo:

Membros CTA:

Data: 17/07/19

Margaritavide - Fátima Tajma Imanides
 Larissa Almeida Santos Ramos - IL
 Sílvia N. Alves - Sylvia Regina Marinho Almeida Japuet
 Ana Carolina HERRERO - Ana Carolina HERRERO
 Aline Beatriz Pires
 Marianne Durego de Souza - Aline
 Detaino dos pontos main - Dany
 Karine Maria Pires
 Amelie C.O. Augustini
 Flávia Regina dos Santos Mello Maia
 Fabrice A. Shoran
 Mariana Toledo Negretti

